



**MOSCOCH**  
MOBILE STORAGE FOR THE COLD CHAIN

## Fichas Técnicas

# Reefer 20 Pies



**Conexión con motores Diesel  
(cómo una fuente de alimentación independiente)  
440V/60 Hz/3ph/-28°C a +28°C**

Peso	Peso Tara	Capacidad de Carga	Peso Bruto
	3,500 kg	27,280 kg máx.	30,680 kg máx.
Medidas	Externo	Interno	Puertas Abiertas
Externo	6.058 mts.	5.500 mts.	
Ancho	2.438 mts.	2.285 mts.	2.800 mts.
Alto	2.591 mts.	2.250 mts.	2.200 mts.
Volumen m <sub>3</sub>		28.30 mts.	
Capacidad Pallets	Estándar	<b>1.20 x 1.00</b>	<b>10</b>
	Euro Pallet	<b>1.20 x 80</b>	<b>11</b>
<b>Aislamiento</b> Espuma de polietileno (PU Schaum)			

	Techo	Pared	Puerta	Pisos	Superficie
Espesor	80	61	76	77/142,9	T. Graeting (Aluminio) en el suelo para la recirculación de aire
Densidad	40/45	40/45	50/55	40/45	
<b>REFRIGERANTE 134-A</b>					

# Reefer 40 Pies



**Conexión con motores Diesel**  
(cómo una fuente de alimentación independiente)  
440V/60 Hz/3ph/-28°C a +28°C

Peso	Peso Tara	Capacidad de Carga	Peso Bruto
	4,500 kg	30,400 kg máx.	34,900 kg máx.
Medidas	Externo	Interno	Puertas Abiertas
Externo	12.192 mts.	11.575 mts.	
Ancho	2.438 mts.	2.285 mts.	2.285 mts.
Alto	2.591 mts.	2.255 mts.	2.210 mts.
Volumen m <sub>3</sub>		58.70 mts.	
Capacidad Pallets	Estándar (1.20x1.00)	<b>21</b>	<b>25</b>
	Euro Pallet (1.20x80)	<b>24</b>	<b>30</b>
<b>Aislamiento</b> Espuma de polietileno (PU Schaum)			

	Techo	Pared	Puerta	Pisos	Superficie
Espesor	80	61	76	77/142,9	T. Graeting (Aluminio) en el suelo para la recirculación de aire
Densidad	40/45	40/45	50/55	40/45	
<b>REFRIGERANTE 134-A</b>					



# Reefer 40 Pies High Cube



**Conexión con motores Diesel**  
(cómo una fuente de alimentación independiente)  
440V/60 Hz/3ph/-28°C a +28°C

Peso	Peso Tara	Capacidad de Carga	Peso Bruto
	5,200 kg	29,250 kg máx.	34,450 kg máx.
Medidas	Externo	Interno	Puertas Abiertas
Externo	12.192 mts.	11.575 mts.	
Ancho	2.438 mts.	2.290 mts.	2.290 mts.
Alto	2.895 mts.	2.550 mts.	2.435 mts.
Volumen m <sub>3</sub>		68.00 mts.	
Capacidad Pallets	Estándar (1.20x1.00)	<b>21</b>	<b>25</b>
	Euro Pallet (1.20x80)	<b>24</b>	<b>30</b>
<b>Aislamiento</b> Espuma de polietileno (PU Schaum)			

	Techo	Pared	Puerta	Pisos	Superficie
Espesor	80	61	76	77/142,9	T. Graeting (Aluminio) en el suelo para la recirculación de aire
Densidad	40/45	40/45	50/55	40/45	
<b>REFRIGERANTE 134-A</b>					

# Gen Sets Undermount

## Generador Power Line RG 15 Undermount



Medidas (mm)	Largo	Ancho	Alto
	2,324	695	1,048
Peso: 650 kg.			
Combustible: 650 galones (266.5 litros)			
Consumo de combustible: .80 gls/hr			
Motor Diesel 2.2 litros			

### Funciones:

El RG proporciona una salida de 15 KW.  
Tanque de combustible integrado en el marco completamente de acero.



# Gen Sets Clipon

## Generador Power Line RG 15 Clipon



Medidas (mm)	Largo	Ancho	Alto
	2,324	695	1,048
<b>Peso: 817 kg.</b>			
<b>Combustible 650 galones (492 litros)</b>			
<b>Consumo de combustible: .80 gls/hr</b>			
<b>Motor Diesel 2.2 litros</b>			

### Funciones:

El RG proporciona una salida de 15 KW.  
Tanque de combustible integrado en el marco completamente de acero.

# 20 Pies FT Dry



Peso	Peso Tara	Capacidad de Carga	Peso Bruto
	2,250 kg	28,240 kg máx.	30,490 kg máx.
Medidas	Externo	Interno	Puertas Abiertas
Externo	6.058 mts.	5.900 mts.	
Ancho	2.438 mts.	2.345 mts.	2.335 mts.
Alto	2.591 mts.	2.400 mts.	2.290 mts.
Volumen m <sub>3</sub>		33.30 mts.	
Capacidad Pallets	Estándar	<b>1.20 x 1.00</b>	<b>10</b>
	Euro Pallet	<b>1.20 x 80</b>	<b>11</b>

# 40 Pies FT Dry



Peso	Peso Tara	Capacidad de Carga	Peso Bruto
	3,630 kg	26,850 kg máx.	30,480 kg máx.
Medidas	Externo	Interno	Puertas Abiertas
Externo	12.192 mts.	10.030 mts.	
Ancho	2.438 mts.	2.345 mts.	2.335 mts.
Alto	2.591 mts.	2.400 mts.	2.290 mts.
Volumen m <sub>3</sub>		67.70 mts.	
Capacidad Pallets	Estándar (1.20x1.00)	<b>21</b>	<b>25</b>
	Euro Pallet (1.20x80)	<b>24</b>	<b>30</b>





Fácil Transporte



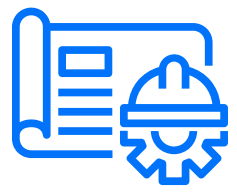
Fallas en Equipo Frío



Sobre Inventario



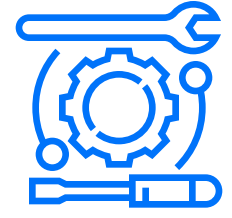
Maduración



Proyectos Especiales



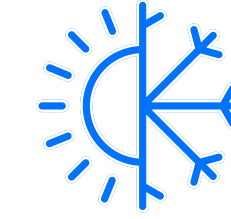
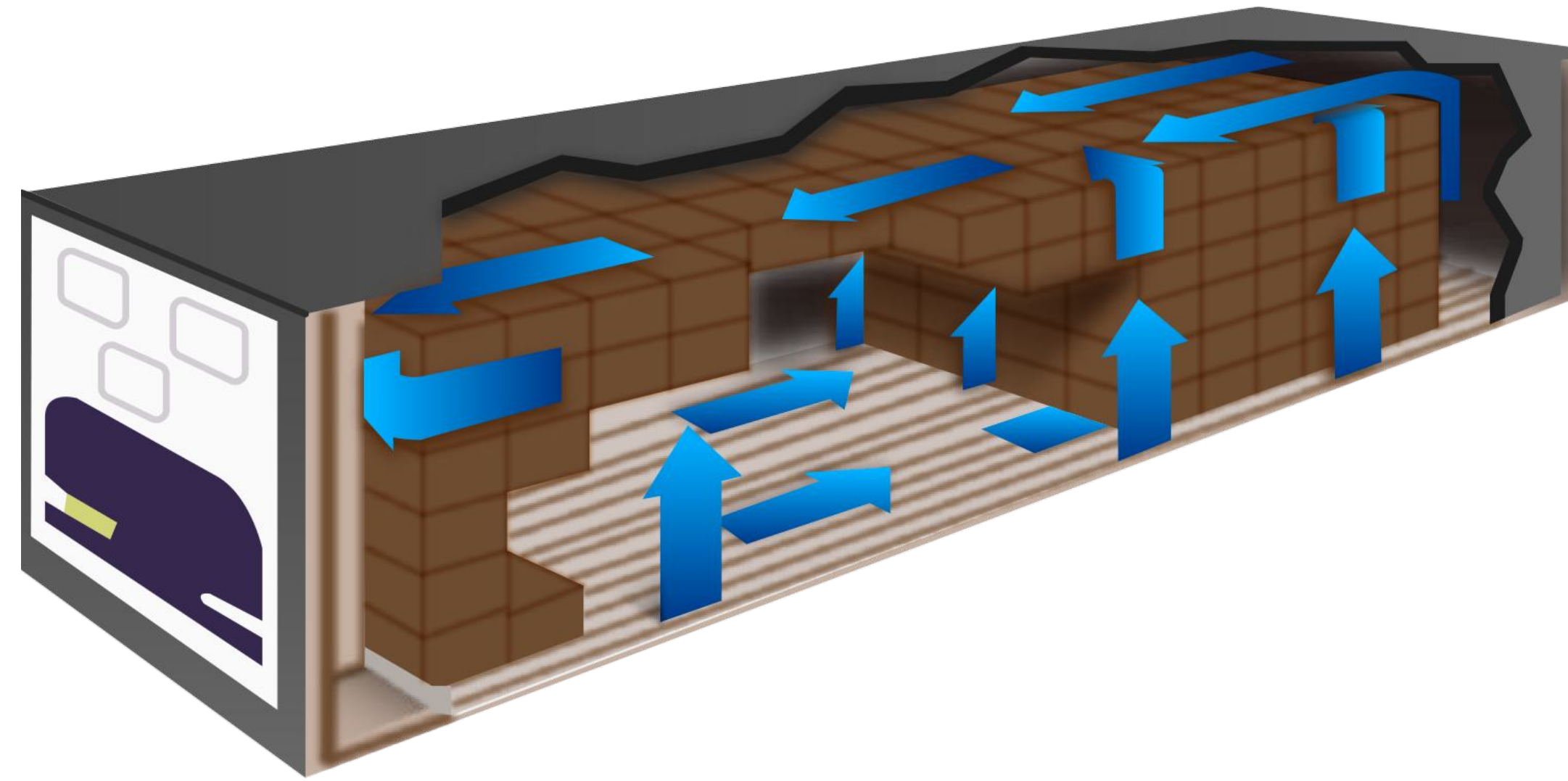
Almacenamiento en Estratégicos



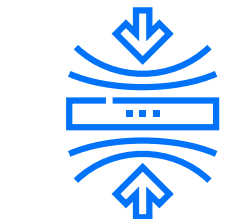
Remodelación



Almacenamiento Refrigerado



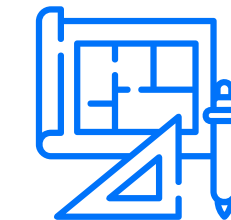
Soportan la Diversidad del Clima



Flexibilidad



Fácil Movilidad




Nuevos Proyectos



Control de Producto



Mantiene Calidad y Frescura



M<sub>3</sub>



Disponibilidad de Producto



Temperatura Programable



**MOSCOCH**  
MOBILE STORAGE FOR THE COLD CHAIN

